Adatlap | Cikkszám: 231-107/037-000

1 vezetékes anyacsatlakozó; CAGE CLAMP®; 2,5 mm²; 5 mm láb távolság; 7 pólusú; Oldalsó zárófül; szürke

https://www.wago.com/231-107/037-000



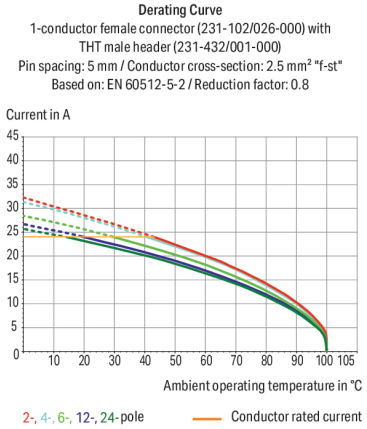

Szín: szürke

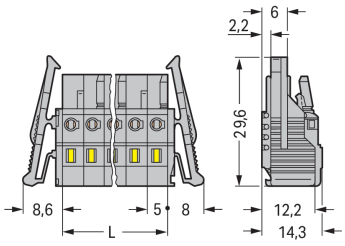

Méretek mm-ben
L = pólus szám x lábtávolság2 és 3 pólusú anyacsatlakozók – csak egy retesszel

Female connector, 231 Series, with 5 mm pin spacing

This female connector (item number 231-107/037-000) provides fault-free electrical installations. Strip lengths must be between 8 and 9 mm when connecting conductors to this female connector. This product features one conductor terminal and utilizes CAGE CLAMP®. Our trusted universal connection known as CAGE CLAMP® leads the way when it comes to connection technology and electrical interconnections. The dimensions are (51.6 x 14.3 x 29.6) mm (width x height x depth). Depending on the conductor type, this female connector is designed for conductor cross sections ranging from 0.08 mm² to 2.5 mm². Tin is used for coating the contact surfaces.

Megjegyzések

Biztonsági információk	Az *MCS – MULTI CONNECTION SYSTEM* (többcsatlakozásos rendszer) olyan csatlakozókat tartalmaz, amik a DIN EN 61984 szerint nem rendelkeznek megszakító képességgel. Megfelelő használat esetén ezeket a vezetékeket nem szabad terhelés alatt csatlakoztatni/ leválasztani. Az áramkört úgy kell kialakítani, hogy a csatlakozódugókhoz hozzá lehessen érni, nem csatlakoztatott állapotban ne álljanak feszültség alatt.
Változatok:	Aranyozott vagy részben aranyozott érintkező felületek Egyéb változatok a WAGO Értékesítési Részlegétől igényelhetők, vagy a https://configurator.wago.com/ elérhetőségen konfigurálhatók.

Elektromos adatok

Értékelés a(z) szerint	IEC/EN 60664-1		
Overvoltage category	III	III	II
Pollution degree	3	2	2
Névleges feszültség	320 V	320 V	630 V
Névleges feszültségimpulzus	4 kV	4 kV	4 kV
Névleges áram	16 A	16 A	16 A

Tanúsított a következők szerint	UL 1059		
Use group	B	C	D
Névleges feszültség	300 V	-	300 V
Névleges áram	15 A	-	10 A

Tanúsított a következők szerint	UL 1977
Névleges feszültség	600 V
Névleges áram	15 A

Tanúsított a következők szerint	CSA		
Use group	B	C	D
Névleges feszültség	300 V	-	300 V
Névleges áram	15 A	-	10 A

Csatlakozástechnikai adatok

Összes csatlakozási pont száma	7
Összes potenciál száma	7
Csatlakozási típusok száma	1
Szintek száma	1

Csatlakozás 1	
Csatlakozástechnika	CAGE CLAMP®
Beavatkozó típusa	Működtető szerszám
Végrehajtási irány 1	Működtetés a bekötési ponttal párhuzamosan
Végrehajtási irány 2	Működtetés a bekötési pontra merőlegesen
Tömör vezeték	0,08 … 2,5 mm² / 28 … 12 AWG
Finom elemi szálas vezeték	0,08 … 2,5 mm² / 28 … 12 AWG
Finom elemiszálas vezeték; szigetelt érvéghüvellyel	0,25 … 1,5 mm²
Finom elemiszálas vezeték; szigetelés nélküli érvéghüvellyel	0,25 … 2,5 mm²
Csupaszolási hossz	8 … 9 mm / 0.31 … 0.35 inch
Pólusszám	7
A vezeték bekötésének iránya az illesztési irányhoz képest	0 °

Geometriai adatok

Lábtávolság	5 mm / 0.197 inch
Szélesség	51,6 mm / 2.031 inch
Magasság	14,3 mm / 0.563 inch
Mélység	29,6 mm / 1.165 inch

Mechanikai adatok

Változtatható kódolás	Igen
Csavarodás elleni védelem	Igen

Dugaszolható csatlakozás

Érintkező típusa (dugaszolható csatlakozó)	Anyacsatlakozó/aljzat
Csatlakozó (csatlakozási típus)	vezetékhez
Védelem hibás bekötés ellen	Nincs
Dugaszolható csatlakozás rögzítése	Retesz

Anyag információk

Megjegyzés az anyag információkhoz	Information on material specifications can be found here
Szín	szürke
Anyagcsoport	I
Szigetelőanyag	Poliamid (PA66)
UL94 szerinti gyúlékonysági osztály	V0
Rögzítő rugó anyaga	Króm-nikkel acélrugó (CrNi)
Érintkező anyaga	Réz ötvözet
Érintkezés bevonata	Ón
Tűz terhelés	0.201 MJ
Súly:	13.9 g

Környezeti feltételek

Határhőmérsékleti tartomány	-60 … +100 °C
Feldolgozási hőmérséklet	-35 … +60 °C

Környezeti tesztelés (Környezeti feltételek)

Teszt specifikációk Vasúti alkamazások Gördülő járművek Elektronikus berendezés	DIN EN 50155 (VDE 0115-200):2022-06
Vizsgálati eljárás Vasúti alkalmazások - gördülő járművek berendezései Ütés- és rázkódásállósági vizsgálat	DIN EN 61373 (VDE 0115-0106):2011-04
Spektrum/Telepítési hely	Élettartam teszt, 1. kategória, A/B osztály
Működési teszt zajszerű rezgéssel	A szabvány 8. szakasza szerint teljesített teszt
Frekvencia	f_1 = 5 Hz to f_2 = 150 Hz
Gyorsulás	0,101g (minden tengelyre használt legmagasabb tesztelési erő)
Teszt időtartama tengelyenként	10 perc
Tesztelési irányok	X, Y és Z tengely
Érintkezési hibák/kimaradások figyelése	Megfelelt
Feszültségesés mérése minden tengely előtt és után	Megfelelt
Szimulált élettartam-teszt a megnövekedett zajszintű vibráció révén	A szabvány 9. szakasza szerint teljesített teszt
Frekvencia	f_1 = 5 Hz to f_2 = 150 Hz
Gyorsulás	0,572g (minden tengelyre használt legmagasabb tesztelési erő)
Teszt időtartama tengelyenként	5 óra
Tesztelési irányok	X, Y és Z tengely
Kibővített tesztkör: Érintkezési hibák/kimaradások figyelése	Megfelelt
Kibővített tesztkör: Feszültségesés mérése minden tengely előtt és után	Megfelelt
Ütésállósági vizsgálat	A szabvány 10. szakasza szerint teljesített teszt
Ütési erő alakja	Fél szinusz

Környezeti tesztelés (Környezeti feltételek)

Gyorsulás	5g (highest test level used for all axes)
Ütési erő időtartama	30 ms
Ütések száma tengelyenként	3 pozitív és 3 megatív
Tesztelési irányok	X, Y és Z tengely
Kibővített tesztkör: Érintkezési hibák/ki-maradások figyelése	Megfelelt
Kibővített tesztkör: Feszültségesés mérése minden tengely előtt és után	Megfelelt
Ütés- és rezgésállósági vizsgálat gördülő járművek berendezéseire	Megfelelt

Kereskedelmi adatok

Product Group	3 (Multi Conn. System)
Nagy ECS (kis ECS)	50 db
Csomagolás típusa	Doboz
Származási ország	DE
GTIN (globális kereskedelmi áruazonosító szám)	4044918339803
Vámtarifaszám	85366990990

Product Classification

UNSPSC	39121409
eCl@ss 10.0	27-44-03-09
eCl@ss 9.0	27-44-03-09
ETIM 9.0	EC002638
ETIM 10.0	EC002638
ECCN	NO US CLASSIFICATION

Environmental Product Compliance

RoHS Compliance Status	Compliant,No Exemption

Tanúsítványok / Jóváhagyások

Általános tanúsítványok

Jóváhagyás	Szabvány	Tanúsítvány neve
CB DEKRA Certification B.V.	IEC 61984	NL-113351
CSA DEKRA Certification B.V.	C22.2	LR 18677-25
KEMA/KEUR DEKRA Certification B.V.	EN 61984	71-130478 REV.1
UL Underwriters Laboratories Inc.	UL 1059	E45172
UR Underwriters Laboratories Inc.	UL 1977	E45171

Megfelelőségi nyilatkozatok és gyártói nyilatkozatok

Jóváhagyás	Szabvány	Tanúsítvány neve
Railway WAGO GmbH & Co. KG	-	Railway Ready

Tanúsítványok hajózási alkalmazásokhoz

Jóváhagyás	Szabvány	Tanúsítvány neve
ABS American Bureau of Shipping	-	24-0095975-PDA
BV Bureau Veritas S.A.	IEC 60998	11915/E0 BV
DNV DNV GL SE	-	TAE000016Z
PRS Polski Rejestr Statków	-	TE/1095/880590/23

Letöltések

Environmental Product Compliance

Compliance Search

Environmental Product Compliance
231-107/037-000

Documentation

Additional Information

Technical Section	03.04.2019	pdf 2027.26 KB	

CAD/CAE-Data

CAD data

2D/3D Models
231-107/037-000

CAE data

EPLAN Data Portal
231-107/037-000

ZUKEN Portal
231-107/037-000

1 Kompatibilis termékek

1.1 Csatlakozó ellendarab

1.1.1 Apacsatlakozó/dugó

Cikkszám: 231-607
1 vezetékes apacsatlakozó; CAGE CLAMP®; 2,5 mm²; 5 mm láb távolság; 7 pólusú; szürke

Cikkszám: 231-437/001-000
THR csatlakozódugó; 1,0 x 1,0 mm-es forraszláb; döntött; 5 mm láb távolság; 7 pólusú; szürke

Cikkszám: 231-137/001-000
THR csatlakozódugó; 1,0 x 1,0 mm-es forraszláb; egyenes; 5 mm láb távolság; 7 pólusú; szürke

1.2 Opcionális kiegészítők

1.2.1 Áthidaló

1.2.1.1 Áthidaló

Cikkszám: 231-902
Áthidaló; for conductor entry; 2irányú; szigetelt; szürke

Cikkszám: 231-903
Áthidaló; for conductor entry; 3irányú; szigetelt; szürke

Cikkszám: 231-905
Áthidaló; for conductor entry; 5irányú; szigetelt; szürke

Cikkszám: 231-907
Áthidaló; for conductor entry; 7irányú; szigetelt; szürke

1.2.2 Burkolat

1.2.2.1 Burkolat

Cikkszám: 231-668
Reteszelőkupak; nem használt rugók takarásához; szürke

1.2.3 Ellenőrzés és mérés

1.2.3.1 Vizsgáló kellékek

Cikkszám: 231-661
Ellenőrződugó anyacsatlakozóknak; 5 mm és 5,08 mm lábtávolság; 2,50 mm²; világosszürke

Cikkszám: 210-136
Ellenőrződugó; 2 mm Ø; 500 mm-es kábellel; piros

1.2.4 Érszigetelő végződés

1.2.4.1 Érszigetelő végződés

Cikkszám: 231-670
Érszigetelő stop; 0,08 mm² ... 0,2mm² / 0,2mm² "t"; fehér

Cikkszám: 231-671
Érszigetelő stop; 0,25 ... 0,5 mm²; világosszürke

Cikkszám: 231-672
Érszigetelő stop; 0,75 ... 1 mm²; sötétszürke

1.2.5 Érvéghüvely

1.2.5.1 Érvéghüvely

Cikkszám: 216-301
Érvéghüvely; Hüvely 0,25mm² / AWG24; szigetelt; elektro-ón lemez; sárga

Cikkszám: 216-302
Érvéghüvely; Hüvely 0,34 mm² / AWG 22; szigetelt; elektro-ón lemez; világos türkiz

Cikkszám: 216-201
Érvéghüvely; Hüvely 0,5 mm² / AWG 20; szigetelt; elektro-ón lemez; elektronikai réz; DIN 46228 szerint, 4/09.90 rész; fehér

Cikkszám: 216-101
Érvéghüvely; Hüvely 0,5 mm² / AWG22; szigeteletlen; elektro-ón lemez; ezüstszínű

Cikkszám: 216-102
Érvéghüvely; Hüvely 0,75 mm² / AWG 18; szigeteletlen; elektro-ón lemez; ezüstszínű

Cikkszám: 216-202
Érvéghüvely; Hüvely 0,75 mm² / AWG 18; szigetelt; elektro-ón lemez; szürke

Cikkszám: 216-103
Érvéghüvely; Hüvely 1 mm² / AWG18; szigeteletlen; elektro-ón lemez

Cikkszám: 216-203
Érvéghüvely; Hüvely 1 mm² / AWG18; szigetelt; elektro-ón lemez; piros

Cikkszám: 216-104
Érvéghüvely; Hüvely 1,5 mm² / AWG16; szigeteletlen; elektro-ón lemez; ezüstszínű

Cikkszám: 216-204
Érvéghüvely; Hüvely 1,5 mm² / AWG16; szigetelt; elektro-ón lemez; fekete

1.2.6 Eszköz

1.2.6.1 Működtető szerszám

Cikkszám: 231-231
Kombi működtető szerszám; piros

Cikkszám: 209-132
Működtetőszerszám; fésűs áthidalók összekapcsolására; szigetelőanyagból készült; 2irányú; természetes

Cikkszám: 209-130
Működtetőszerszám; szigetelőanyagból készült; 1irányú; 264 sorozathoz (1-/2-utas), 280,281 sorozathoz (akár 3-utas); természetes

Cikkszám: 231-131
Működtetőszerszám; szigetelőanyagból készült; 1irányú; elveszít; fehér

Cikkszám: 231-291
Működtetőszerszám; szigetelőanyagból készült; 1irányú; elveszít; piros

Cikkszám: 280-432
Működtetőszerszám; szigetelőanyagból készült; 2irányú; fehér

Cikkszám: 280-433
Működtetőszerszám; szigetelőanyagból készült; 3irányú; fehér

Cikkszám: 280-434
Működtetőszerszám; szigetelőanyagból készült; 4irányú; fehér

Cikkszám: 280-435
Működtetőszerszám; szigetelőanyagból készült; 5irányú; szürke

Cikkszám: 280-436
Működtetőszerszám; szigetelőanyagból készült; 6irányú; fehér

Cikkszám: 280-437
Működtetőszerszám; szigetelőanyagból készült; 7irányú; fehér

Cikkszám: 231-159
Működtetőszerszám; természetes

1.2.7 Jelöléstechnika

1.2.7.1 Jelölőszalag

Cikkszám: 210-331/500-103
Jelölőszalagok; A4-es papíron; MARKED; 1-12 (300x); Jelölőszalag magassága: 2,3 mm/0,091 in; Szalaghossz: 182 mm; Vízszentes jelölés; Öntapadó; fehér

Cikkszám: 210-332/500-202
Jelölőszalagok; A4-es papíron; MARKED; 1-16 (160x); Jelölőszalag magassága: 3 mm; Szalaghossz: 182 mm; Vízszentes jelölés; Öntapadó; fehér

Cikkszám: 210-332/500-205
Jelölőszalagok; A4-es papíron; MARKED; 1-32 (80x); Jelölőszalag magassága: 3 mm; Szalaghossz: 182 mm; Vízszentes jelölés; Öntapadó; fehér

Cikkszám: 210-331/500-104
Jelölőszalagok; A4-es papíron; MARKED; 13-24 (300x); Jelölőszalag magassága: 2,3 mm/0,091 in; Szalaghossz: 182 mm; Vízszentes jelölés; Öntapadó; fehér

Cikkszám: 210-332/500-204
Jelölőszalagok; A4-es papíron; MARKED; 17-32 (160x); Jelölőszalag magassága: 3 mm; Szalaghossz: 182 mm; Vízszentes jelölés; Öntapadó; fehér

Cikkszám: 210-332/500-206
Jelölőszalagok; A4-es papíron; MARKED; 33-48 (160x); Jelölőszalag magassága: 3 mm; Szalaghossz: 182 mm; Vízszentes jelölés; Öntapadó; fehér

1.2.8 Tehermentesítő

1.2.8.1 Tehermentesítő készülékház

Cikkszám: 232-607
Tehermentesítő készülékház; anya-, apacsatlakozóknak; 2 rész; 5 mm láb távolság; 7 pólusú; szürke

Szerelési útmutató

Vezeték csatlakoztatása



Vezeték bekötése 3,5 mm-es csavarhúzóval – a CAGE CLAMP® működése párhuzamos a vezeték bekötésének irányával.

Vezeték bekötése 3,5 mm-es csavarhúzóval – a CAGE CLAMP® működése merőleges a vezeték bekötésének irányára.



Vezeték behelyezése a CAGE CLAMP® egységbe működtető karral (231-291).

Vezeték behelyezése működtető szerszámmal.

Kódolás

Anyacsatlakozó kódolása a kódoló láb(ak) eltávolításával.

Ellenőrzés



Vizsgálat – anyacsatlakozó CAGE CLAMP®-pal
Integrált ellenőrzőnyílások vizsgálathoz, merőlegesen a vezeték bemenetre 2 vagy 2,3 mm Ø vizsgálódugóval

Szerelés



Apacsatlakozó tehermentesítő lappal



Tehermentesítő készülékház CAGE CLAMP®-pal ellátott apacsatlakozóval

Jelöléstechnika



Jelölés közvetlen jelöléssel vagy öntapadós jelölőszalagokkal.