Adatlap | Cikkszám: 2002-410/000-005

Áthidaló; 10irányú; szigetelt; piros

https://www.wago.com/2002-410/000-005





Szín: piros



Műszaki adatok

Csúcsok száma	10 -szer

Elektromos adatok

Névleges áram	25 A

Geometriai adatok

Szélesség	50,4 mm / 1.984 inch
Magasság	4,1 mm / 0.161 inch
Mélység	19 mm / 0.748 inch

Anyag információk

Szín	piros
Tűz terhelés	0.032 MJ
Súly:	5 g

Kereskedelmi adatok

Nagy ECS (kis ECS)	25 db
Csomagolás típusa	Táska
Származási ország	DE
GTIN (globális kereskedelmi áruazonosító szám)	4055143690508
Vámtarifaszám	85366990990

Product Classification

UNSPSC	39121421
eCl@ss 10.0	27-14-11-40
eCl@ss 9.0	27-14-11-40
ETIM 9.0	EC000489
ETIM 10.0	EC000489
ECCN	NO US CLASSIFICATION

Environmental Product Compliance

RoHS Compliance Status	Compliant,No Exemption

Környezeti feltételek

Környezeti tesztelés (Környezeti feltételek)

Teszt specifikációk Vasúti alkamazások Gördülő járművek Elektronikus berendezés	DIN EN 50155 (VDE 0115-200):2022-06
Vizsgálati eljárás Vasúti alkalmazások - gördülő járművek berendezései Ütés- és rázkódásállósági vizsgálat	DIN EN 61373 (VDE 0115-0106):2011-04
Spektrum/Telepítési hely	Élettartam teszt, 1. kategória, A/B osztály
Működési teszt zajszerű rezgéssel	A szabvány 8. szakasza szerint teljesített teszt
Frekvencia	f_1 = 5 Hz to f_2 = 150 Hz
Gyorsulás	0,101g (minden tengelyre használt legmagasabb tesztelési erő)
Teszt időtartama tengelyenként	10 perc
Tesztelési irányok	X, Y és Z tengely
Érintkezési hibák/kimaradások figyelése	Megfelelt
Feszültségesés mérése minden tengely előtt és után	Megfelelt
Szimulált élettartam-teszt a megnövekedett zajszintű vibráció révén	A szabvány 9. szakasza szerint teljesített teszt
Frekvencia	f_1 = 5 Hz to f_2 = 150 Hz
Gyorsulás	0,572g (minden tengelyre használt legmagasabb tesztelési erő)
Teszt időtartama tengelyenként	5 óra
Tesztelési irányok	X, Y és Z tengely
Kibővített tesztkör: Érintkezési hibák/kimaradások figyelése	Megfelelt
Kibővített tesztkör: Feszültségesés mérése minden tengely előtt és után	Megfelelt

Környezeti tesztelés (Környezeti feltételek)

Ütésállósági vizsgálat	A szabvány 10. szakasza szerint teljesített teszt
Ütési erő alakja	Fél szinusz
Gyorsulás	5g (highest test level used for all axes)
Ütési erő időtartama	30 ms
Ütések száma tengelyenként	3 pozitív és 3 megatív
Tesztelési irányok	X, Y és Z tengely
Kibővített tesztkör: Érintkezési hibák/kimaradások figyelése	Megfelelt
Kibővített tesztkör: Feszültségesés mérése minden tengely előtt és után	Megfelelt
Ütés- és rezgésállósági vizsgálat gördülő járművek berendezéseire	Megfelelt

Tanúsítványok / Jóváhagyások

Megfelelőségi nyilatkozatok és gyártói nyilatkozatok

Jóváhagyás	Szabvány	Tanúsítvány neve
Railway WAGO GmbH & Co. KG	-	Railway Ready

Letöltések

Environmental Product Compliance

Compliance Search

Environmental Product Compliance
2002-410/000-005

Documentation

Bid Text

2002-410/000-005	19.02.2019	xml 2.52 KB
2002-410/000-005	27.04.2017	doc 23.50 KB

CAD/CAE-Data

CAD data

2D/3D Models
2002-410/000-005

CAE data

EPLAN Data Portal
2002-410/000-005

WSCAD Universe
2002-410/000-005

ZUKEN Portal
2002-410/000-005

Szerelési útmutató

Közösítés



A dugaszolható áthidaló rendszer a közösítő dugó és aljzat elvén alapul. Mindegyik sorkapocs dupla aljzattal és ellenálló CrNi-acél rugóval van ellátva. Az áthidaló érintkező anyaga tiszta elektrolitikus réz, ami lehetővé teszi a kis méretű kialakítást úgy, hogy képes továbbítani a sorkapocs teljes névleges áramát. A földelő sorkapcsokat is lehet ugyanazzal az áthidaló rendszerrel közösíteni. Az egyedi áthidalók az áthidalási kontaktusok megbontásával és eltávolításával hozhatók létre (2000, 2001, 2002, 2004 sorozat).



Dugaszolható áthidaló eltávolítása:
Helyezze a működtető szerszámot az áthidaló és a dupla áthidaló nyílás válaszfala közé, majd emelje ki az áthidalót.
A max. öt kontaktussal rendelkező áthidalók esetében helyezze a működtető szerszámot középre (lásd fent), a több mint öt kontaktussal rendelkező áthidalók esetében pedig felváltva mindkét oldalra.

Közösítés

Dugaszolható áthidalók
Az egyedi dugaszolható áthidalók az áthidalási kontaktusok megszakításával hozhatók létre.
500 V
300 V

Dugaszolható áthidalók
Jelölés filctollal.

Közösítés



A szenzor sorkapcsokkal például színes, dugaszolható áthidalókat használnak.

Közösítés



Léptetés dugaszolható áthidalóval:



Léptetés dugaszolható áthidalóval:
A véglappal rendelkező, zárt csatlakozóoldalon keresztüli közösítés lehetővé teszi két különböző keresztmetszetű vezeték közötti áthidalást, pl. 16 mm² (6 AWG) és 6 mm² (10 AWG) között vagy 6 mm² (10 AWG) és 2,5 mm² (14 AWG) között (lásd a fenti ábrát).



Léptetés dugaszolható áthidalóval:
A véglappal rendelkező, nyitott csatlakozóoldalon keresztüli közösítés lehetővé teszi két különböző keresztmetszetű vezeték közötti áthidalást 16 mm² (6 AWG) és 10 mm² (8 AWG) esetén, illetve 6/4/2,5 mm² (10/12/14 AWG) esetén, ha azonos a keresztmetszet. Például: 16 mm² (6 AWG) és 6 mm² (10 AWG) között (lásd a fenti ábrát), vagy 10 mm² (8 AWG) és 4 mm² (12 AWG) között.



Megjegyzés:
A kimenő áramkörök összárama ne haladja meg a redukáló áthidaló/dugaszolható áthidaló névleges áramát.